

Luminaire à type de protection élevé/en saillie - Diffuseur mat - à rayonnement direct/indirect

Boîtier en polycarbonate translucide moulé par injection, à profil labyrinthe breveté, sans joint supplémentaire (inaltérable), deux agrafes de fixation extérieures en V2A ajustables en fonction des trous de fixation, fixation du diffuseur sans clips, résistance aux chocs > 6 Nm; surface du boîtier facile à nettoyer; Couleur du boîtier translucide; Répartition directe/indirecte de la lumière, anti-éblouissement par revêtement d'aspect satiné à rayonnement diffus; Branchement électrique par bornier de raccordement à 5 pôles avec technique de contacts enfichables.. Possibilité de montage sur rail support. Accessoires nécessaires disponibles sur demande.

CARACTÉRISTIQUES

Numéro de commande	52610036680
Numéro EAN	4020863288922
Tarif des douanes	94051140
Marque de certification	IP 55, Classe d'isolation I, F, D, HACCP DIN10500/Food/IFS/BRC, Intérieur, CE
Degré de résistance aux chocs IK	IK03
Température ambiante	ta 25°C
Propriétés particulières	Prêt pour l'IdO
Durée de la garantie	5 Années
Programmes d'aide de l'État	BEG - subvention fédérale pour les bâtiments performants (valable uniquement pour l'Allemagne)

ÉLECTROTECHNIQUE

Ballast	Pilote électronique DALI2 (1 pièce)
Puissance du système	35W
Tension secteur	230V/50Hz
Disjoncteur (courant de appel)	12 unités/B10, 20 unités/B16, 21 unités/C10, 33 unités/C16
Classe de efficacité énergétique/Source de lumière	C

ÉCLAIRAGISME

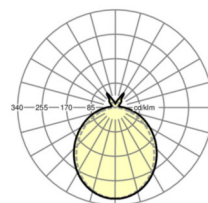
Équipement	LED, Rendu des couleurs/Température de couleur CRI ≥ 80 / 4000K
Tolérance de localisation chromatique (MacAdam)	3SDCM
Groupe de risque photobiologique (Luminaire)	RG1
Flux lumineux nominal	5125lm
Longévité des sources LED	50000h L80/B10 (Tq 25°C)
Efficacité lumineuse du luminaire	146lm/W
UGR trans./long.	20.4 / 19.6

MÉCANIQUE

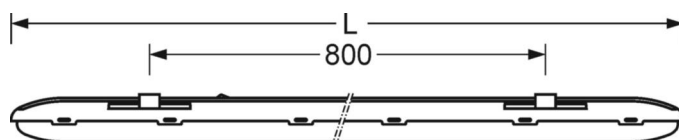
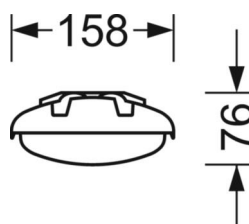
Couleur du boîtier	translucide
Cotes (Long.xLarg.xH/DxH)	1563mm x 158mm x 76mm
Poids (net)	2.75kg
Kabeleinführung KE (X/Y)	0mm/0mm
Type de montage	Montage individuel en saillie au plafond, Montage sur rail support

LIEN PROFOND

<https://www.regiolux.de/fr/article/52610036680>



Référence	LED 5100lm 840
ηLB	100 %
Φ ↓/↑	87 % / 13 %
UGR trans./long.	20.4 / 19.6



Dimensions

L	1563 mm	Longueur
B	158 mm	Largeur
H	76 mm	Hauteur
A1	800 mm	Écart de fixation montage individuel
X	0 mm	Écart entrée de câbles - centre du luminaire sur l'axe X (longitudinal)
Y	0 mm	Écart entrée de câbles - centre du luminaire sur l'axe Y (transversal)

